

# 一分钟学会使用 PDF

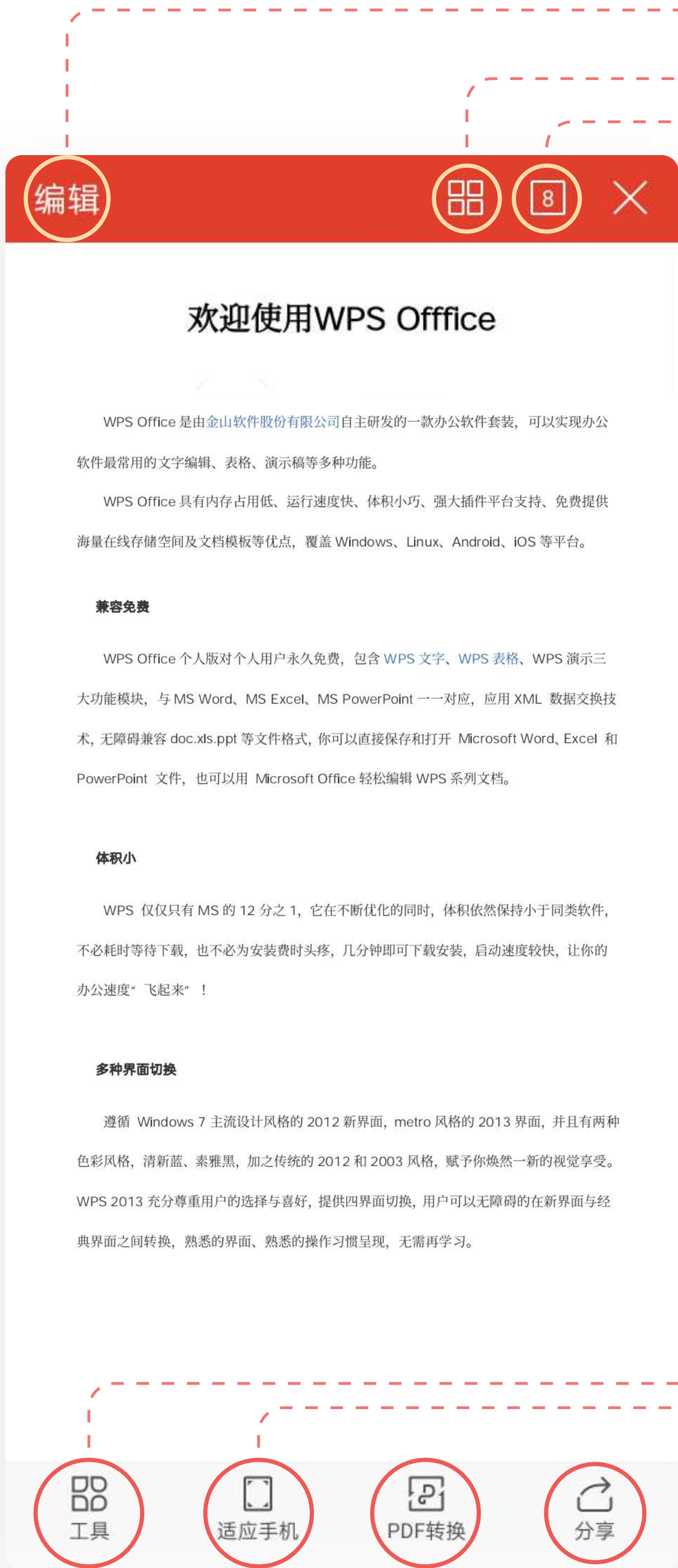
- WPS Office



我们为您准备了更强大的PDF！

建议您花1分钟左右了解全新PDF。

# I 阅读界面



## 编辑

可进入编辑模式

## 应用

格式转换、提取PDF内容、PDF标注等应用都在这里

## 多文档

可打开多个文档，轻松切换

## 工具

调出保存、输出、分享、标注、页面管理等阅读功能工具

## 适应手机

自适应手机屏幕

## PDF转换

PDF转Word、Excel、PPT、图片等

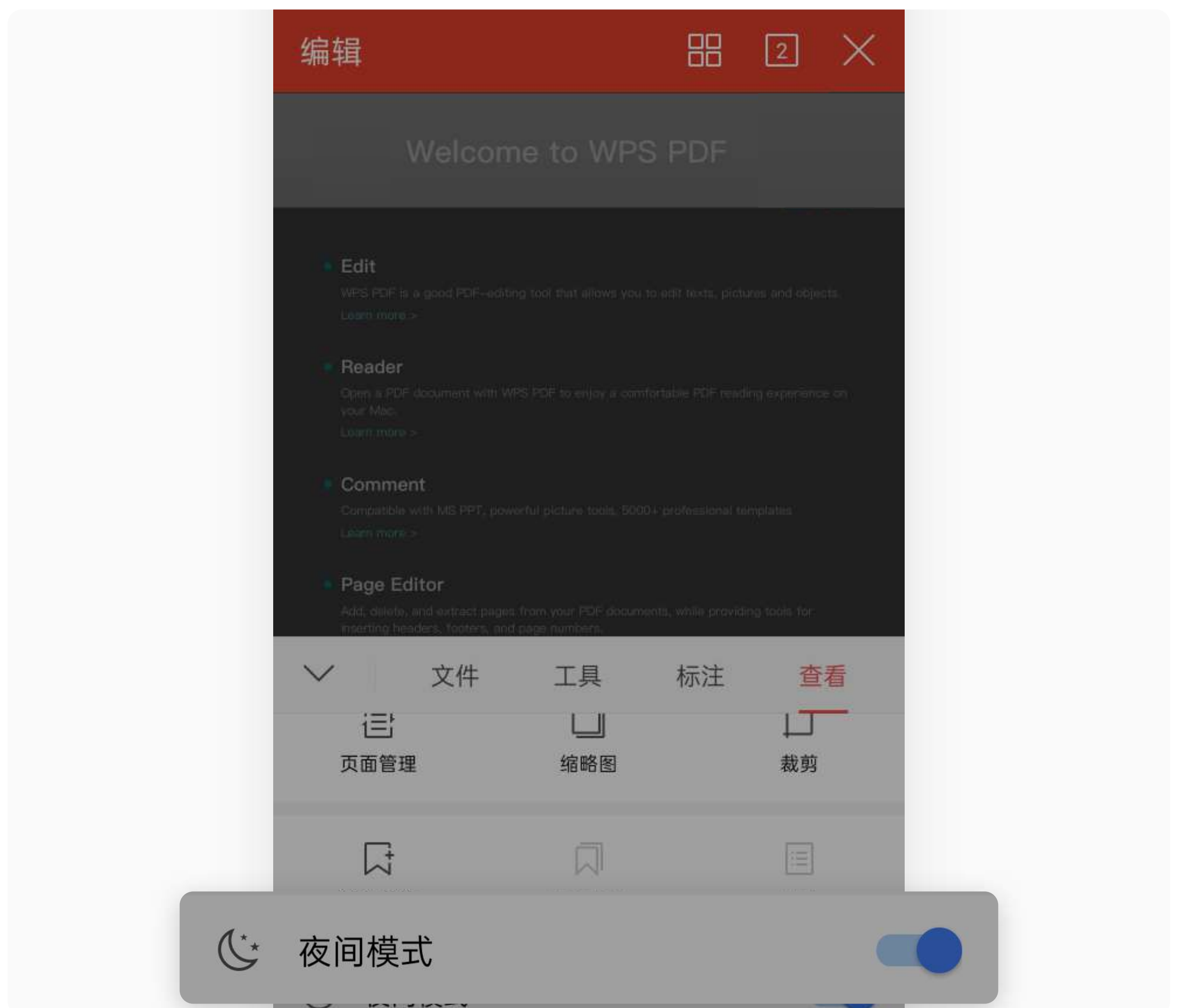
## 分享

将你的PDF分享给朋友，多种分享方式任你选

# | 轻松阅读

PDF是一种可靠的文档类型，使用WPS Office，你可以在任何电脑或移动设备上查看阅读。

与此同时，为了让你在移动设备上拥有更好的阅读体验，我们还准备了夜间模式、插入书签、音量键翻页等功能。





# 编辑界面



**完成**  
可进入阅读模式

**保存**  
进行保存等操作

**插入**  
插入图片、文字

**文字编辑**  
可调整文字内容的字号、加粗、倾斜、下划线、删除线、颜色、位置等

**图片编辑**  
可提取、替换、翻转、删除PDF中的图片，并且支持调整图片透明度等

**标注**  
支持高亮、形状、签名、图章等多种标注形式，支持查看并导出重点

# 编辑文字

可以像编辑Word文档一样，随意编辑PDF文档中的文本内容，这是我们一直以来的追求。

在你的移动设备上，你可以向PDF文档添加新的文本内容，并且随意调整它的位置。

文本格式同样支持调整，包括字号、颜色、加粗、倾斜等，让你的PDF排版布局更美观。



# I 编辑图片

您可以重新定位PDF中的图像以有效地管理文档的布局。

可以对PDF文档中的图像进行更改，例如替换、翻转、旋转，透明度等。

支持拖动PDF文档中图像的位置，方便地将新图像插入PDF文档。



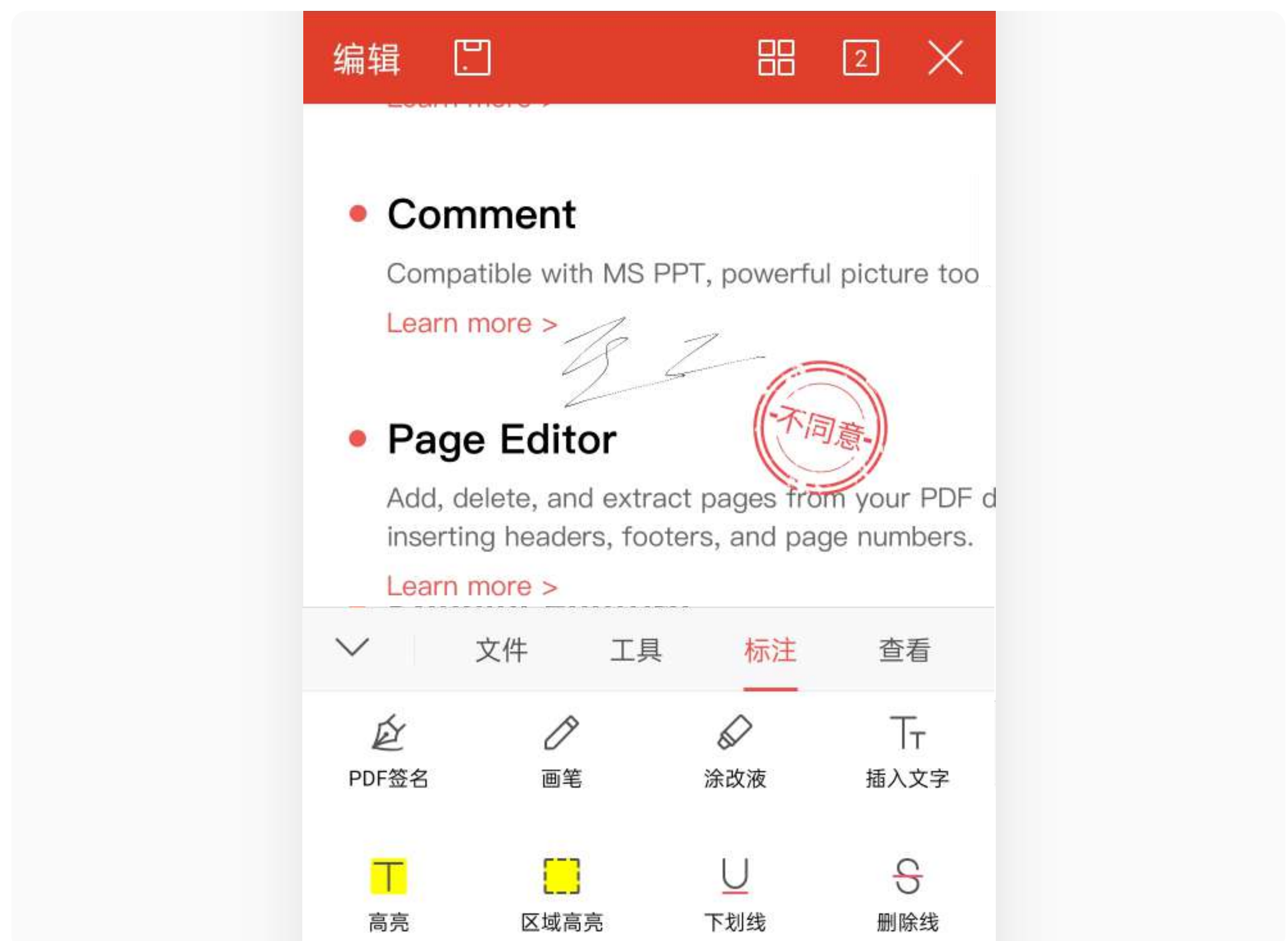


# 快捷批注

对PDF资料进行批注或笔记，是快速吸收文件精髓的重要途径。

如果在你的印象里，批注的全部含义就是划线或者高亮选中一些句子段落，那么强烈推荐你打开WPS Office，体验它带来颠覆性的批注体验。

支持高亮、下划线、画笔、签名、图章等丰富的批注类型，它能满足你在各种场景下的批注需求。



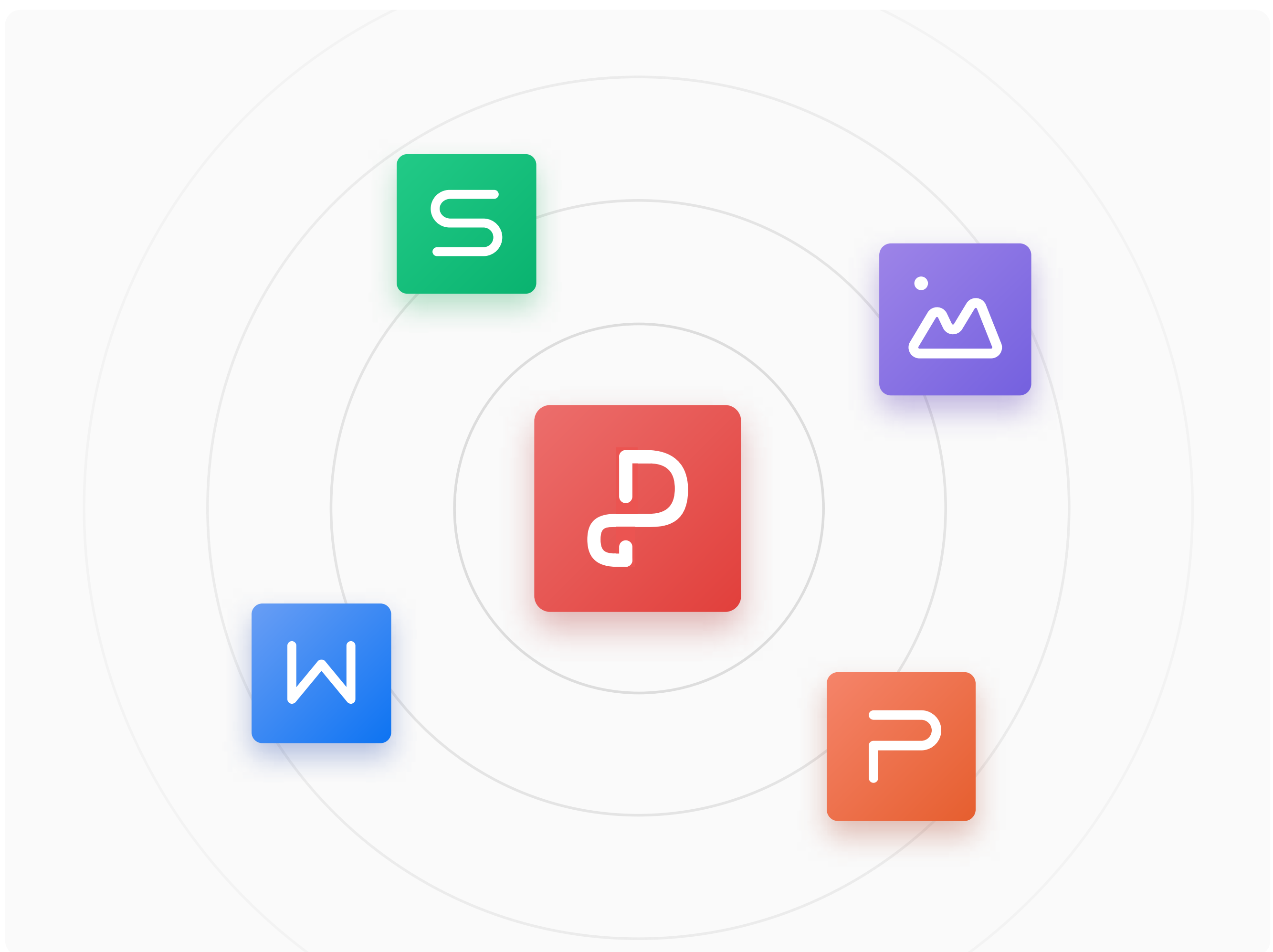
## I 格式转换

不同的办公场景下，往往会用到不同格式的文件。

这个问题，我们同样考虑到了。

在WPS Office中，可以轻松实现PDF与Word、Excel、PPT以及图片等多种格式的互相转换。

让格式转换一站式完成。





# I 手势操作

材料隐喻是一个合理化的统一理论空间和一个系统的运动。材料是基于触觉现实,灵感来自于纸和墨水的研究,然而,技术先进、开放的想象力和神奇。

表面和边缘的材料提供视觉线索的现实基础。

使用熟悉的触觉属性帮助用户快速了解您。然

而材料创造新支持的灵活性,取代那些在现实

世界中不可破坏的物理学基本原理。

理、表面和运动是输送的关键对象,如何相互

作用,存在于空间和相互关系。现实A的照明

显示接触划分空间,表明在标记模式下翻页

材料隐喻是一个合理化的统一理论空间和一个

系统的运动。材料是基于触觉现实,灵感来自

于纸和墨水的研究,然而,技术先进、开放的想

象力和神奇。



双击 可放大/还原页面



捏合 可放大/缩小页面



双指滑动 在标记模式下翻页

# 太棒了！

您已经学会操作PDF，  
现在开始使用自己的PDF文档吧！

- WPS Office



如果您需要更详细的使用帮助，[点击这里](#)。

注意：请在「阅读界面」点击跳转（页面上下方，显示菜单栏）。